

**Огляд даних судової статистики про стан здійснення правосуддя
Ковельським міськрайонним судом Волинської області
за 2021 рік у порівнянні з 2020 роком**

Метою проведення даного аналізу є порівняння кількісних характеристик об'єкта дослідження та виявлення тенденцій змін динаміки показників. Об'єктом дослідження є показники відомчих звітів про стан здійснення правосуддя за 2021 рік.

Головними аспектами проведення даного огляду виступають:

- кількість справ розглянутих судом за видами судочинства (кримінальне, цивільне, адміністративне судочинство, справи про адміністративні правопорушення);
- кількість засуджених за вироками осіб у 2021 році;
- склад засуджених, їх розподіл за видами та мірами покарання;
- кількість справ, що розглянуті понад строки, встановлені процесуальним законодавством;
- кількість справ, що залишилися нерозглянутими на кінець звітного періоду, у т.ч. провадження в яких зупинено;
- причини та строки відкладення розгляду справ;
- кількість заяв про перегляд судових рішень за нововиявленими обставинами, які перебувають на розгляді в суді, результати їх розгляду;
- кількість клопотань, подань, заяв у порядку виконання судових рішень, які перебувають на розгляді в суді, результати їх розгляду.

Для зручності, огляд даних проведено за кожним видом судочинства окремо.

Згідно зі штатним розписом у 2021 році в Ковельському міськрайонному суді фактична кількість суддів становила 13.

Визначальною ознакою 2021 року є поширення тенденції до збільшення кількості справ і матеріалів*, що надходили для розгляду в Ковельському міськрайонному суді Волинської області. Структуру та динаміку цих надходжень відображають показники, наведені в таблиці за № 1.

Таблиця № 1

<i>№ з/п</i>		<i>2020 р.</i>	<i>2021 р.</i>	<i>2020 р. у % до 2021 р.</i>	<i>Темпи приросту (+), зниження (-)</i>	<i>Питома вага надходження у загальному числі справ і матеріалів, що надійшли до судів у 2020 р. %</i>
<i>1</i>	<i>Кримінальні справи та матеріали</i>	<i>2635</i>	<i>3270</i>	<i>124,10</i>	<i>+24,10</i>	<i>37,44</i>
<i>2</i>	<i>Справи та матеріали в порядку адміністративного судочинства</i>	<i>148</i>	<i>157</i>	<i>106,09</i>	<i>+6,09</i>	<i>1,80</i>
<i>3</i>	<i>Справи та матеріали в порядку цивільного судочинства</i>	<i>2011</i>	<i>2859</i>	<i>142,17</i>	<i>+42,17</i>	<i>32,73</i>

	<i>ва</i>					
4	<i>Справи та матеріали про адміністративні правопорушення</i>	2686	2450	91,22	-8,78	28,05
5	<i>Усього справ і матеріалів</i>	7480	8736	116,80	+16,80	X

- Поняття “справи і матеріали”, що вживається у даному аналізі, охоплює власне справи, позовні заяви (заяви, скарги), клопотання, матеріали з постановами органів дізнання і слідства, інші матеріали, розгляд яких передбачено процесуальним законодавством.

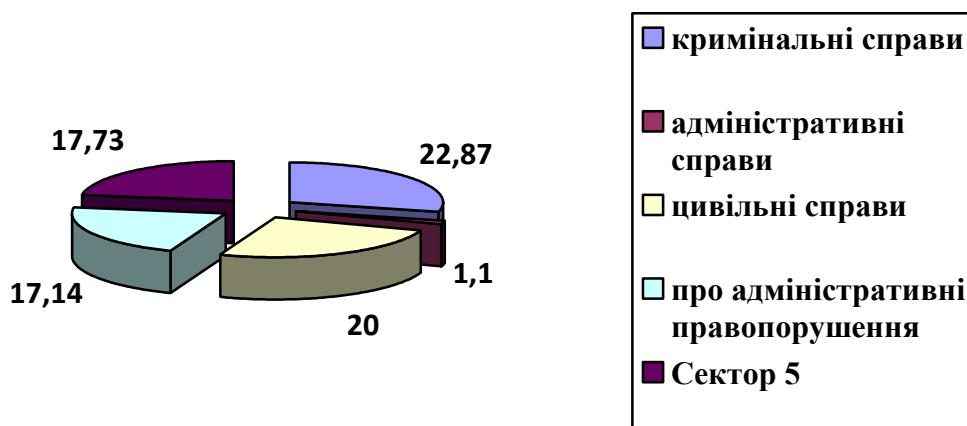
Згідно зі штатним розписом у 2021 року в Ковельському міськрайонному суді кількість суддів становила 13.

Питома вага щомісячного надходження справ та матеріалів на одного суддю / із розрахунку кількості суддів за штатним розписом/ становила 61,09 справ (у 2020 році – 52,31 справ), з них - 22,87 кримінальних справ та матеріалів; 1,10 адміністративних справ та матеріалів; 20,0 цивільних справ та матеріалів; 17,14 справ та матеріалів про адміністративне правопорушення (у 2020 році – ці показники становили 18,43; 1,04; 14,07; 18,79 справ та матеріалів, - відповідно).

Відсоткове відношення надходження прослідковується на Діаграмі № 1.

Діаграма №1

Середньомісячне надходження справ та матеріалів на одного суддю у 2021 році (штатна чисельність)

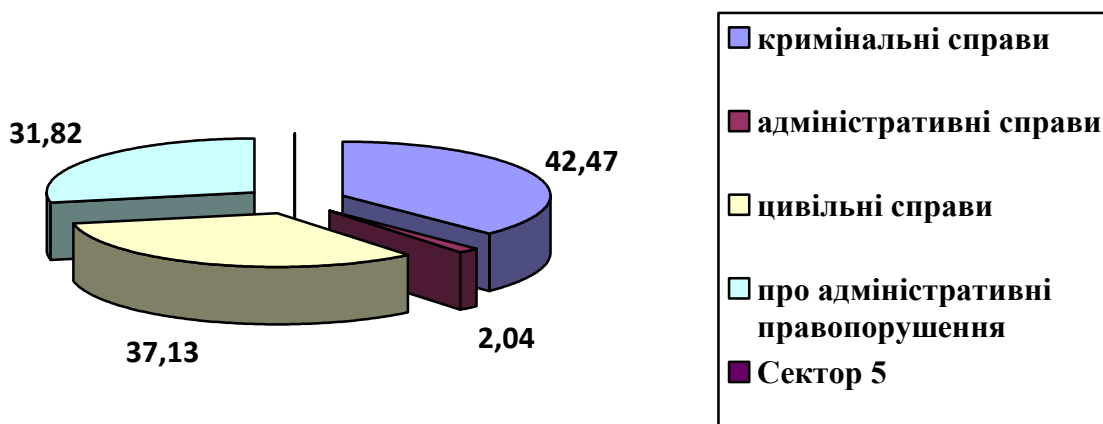


Фактично в Ковельському міськрайонному суді протягом 2021 року здійснювало судочинство 7 суддів.

Питома вага щомісячного надходження справ та матеріалів на одного суддю / із розрахунку фактичної кількості суддів/ становила 113,46 справ : з них - 42,47 кримінальних справ та матеріалів; 2,04 адміністративних справ та матеріалів; 37,13 цивільних справ та матеріалів; 31,82 справ та матеріалів про адміністративне правопорушення.

Відсоткове відношення надходження прослідковується на Діаграмі № 1а.

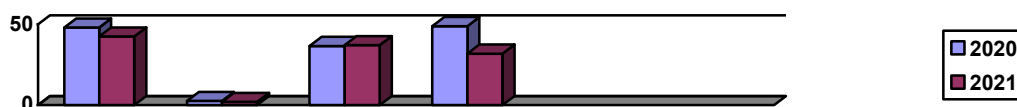
Середньомісячне надходження справ та матеріалів на одного суддю у 2021 році (фактична чисельність)



Питому вагу надходження справ і матеріалів на одного суддю за 2021 рік в порівнянні з 2020 роком можна прослідкувати в діаграмі №2.

Діаграма №2

Питома вага надходження справ і матеріалів на одного суддю у 2021 році в порівнянні з 2020 роком



Огляд статистичних даних про розгляд справ та матеріалів кримінального провадження.

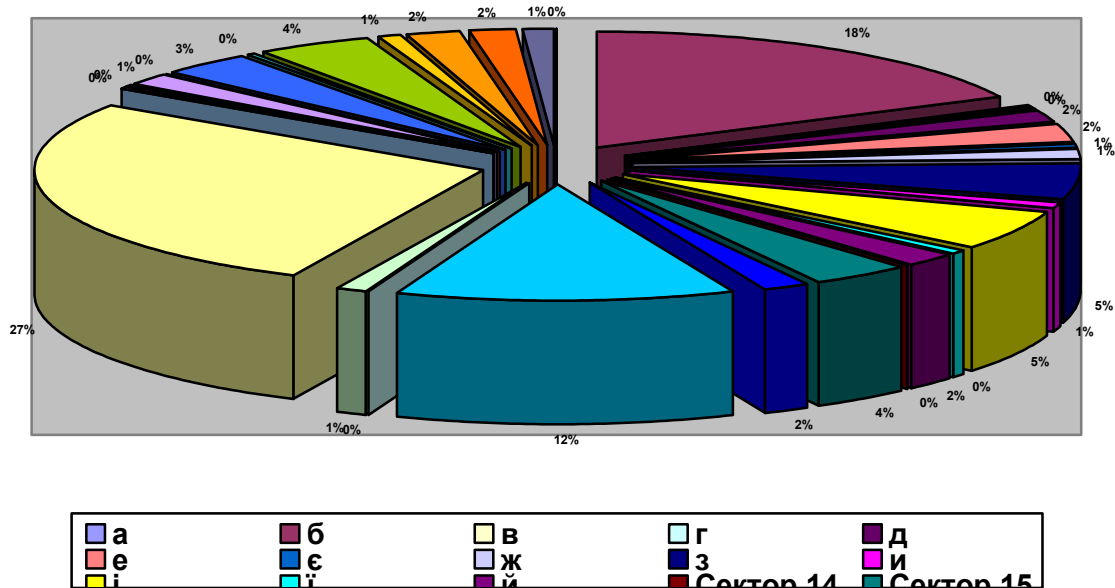
Протягом аналізованого періоду на розгляд до суду надійшло 346 кримінальних провадження, що на 75 проваджень менше в порівнянні з попереднім аналогічним звітним періодом.

Загалом у провадженні суду у аналізованому періоді перебувало (з урахуванням залишку на початок звітної періоду) 550 кримінальних проваджень щодо 613 осіб.

Структуризацію за категоріями кримінальних справ, що перебували в провадженні суду у звітному періоді можна прослідкувати за діаграмою № 3.

Діаграма №3

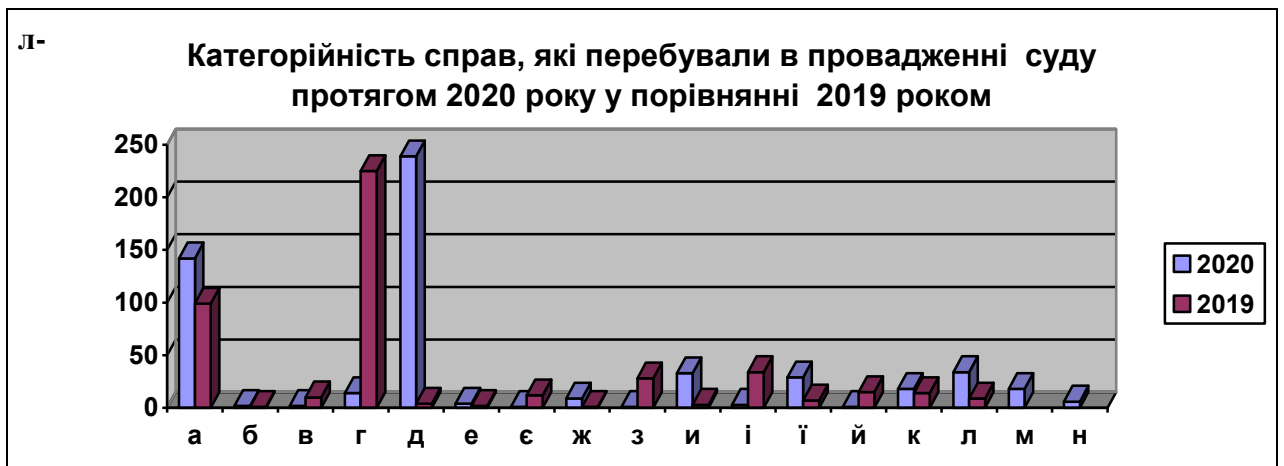
Структура кримінальних справ за категорійністю 2021 рік



- а** - злочини проти основ національної безпеки України (1 справа);
- б**- кримінальні правопорушення проти життя та здоров'я особи (146 справ);
- в** – кримінальні правопорушення проти волі, честі та гідності особи (1 справа);
- г**- кримінальні правопорушення проти статевої свободи та статевої недоторканості (4 справи);
- д**- кримінальні правопорушення проти виборчих, трудових та інших особистих прав і свобод особи (13 справ);
- е**- кримінальні правопорушення проти власності (210 справ);
- є**- кримінальні правопорушення у сфері господарської діяльності (6 справ);
- ж**- кримінальні правопорушення проти громадської безпеки (11 справ);
- з** - кримінальні правопорушення проти безпеки руху та експлуатації транспорту (41 справа);
- и** – кримінальні правопорушення проти громадського порядку та моральності (7 справ);
- і**- кримінальні правопорушення у сфері обігу наркотичних засобів, психотропних речовин та їх аналогів (45 справ);
- ї**- кримінальні правопорушення у сфері охорони державної таємниці (4 справи);
- й**- кримінальні правопорушення проти авторитету органів державної влади (16 справ);
- к**- кримінальні правопорушення у сфері використання електронно – обчислювальних машин (2 справи);
- л**- кримінальні правопорушення у сфері службової діяльності (29 справ);
- м** – кримінальні правопорушення проти правосуддя (14 справ).

У порівнянні з попереднім періодом прослідковується наступна динаміка (діаграма 4):

Діаграма №4



- а** - злочини проти основ національної безпеки України (+1 справа);
- б**- кримінальні правопорушення проти життя та здоров'я особи (+4146 справ);
- в** – кримінальні правопорушення проти волі, честі та гідності особи (0 справа);
- г**- кримінальні правопорушення проти статевої свободи та статевої недоторканості (+2 справи);
- д**- кримінальні правопорушення проти виборчих, трудових та інших особистих прав і свобод особи (-1 справа);
- е**- кримінальні правопорушення проти власності (-29 справ);
- є**- кримінальні правопорушення у сфері господарської діяльності (+2 справи);
- ж**- кримінальні правопорушення проти громадської безпеки (+2 справи);
- з** - кримінальні правопорушення проти безпеки руху та експлуатації транспорту (+8 справ);
- и** – кримінальні правопорушення проти громадського порядку та моральності (+4 справи);
- і**- кримінальні правопорушення у сфері обігу наркотичних засобів, психотропних речовин та їх аналогів (+16 справ);
- ї**- кримінальні правопорушення у сфері охорони державної таємниці (+3 справи);
- й**- кримінальні правопорушення проти авторитету органів державної влади (-2 справи);
- к**- кримінальні правопорушення у сфері використання електронно – обчислювальних машин (+2 справи);
- л**- кримінальні правопорушення у сфері службової діяльності (-5 справ);
- м** – кримінальні правопорушення проти правосуддя (-4 справи);
- н** – злочини проти довкілля (-1 справа);
- о**- злочини проти безпеки виробництва (-1 справа).

Протягом 2021 року у структурі загальної злочинності за видами злочинів переважали, як і в минулих звітних періодах, злочини проти власності. Категорійність кримінальних проваджень, які перебували в провадженні суду протягом 2021 року залишається практично незмінною.

Порівнюючи два аналогічних періоди, варто відмітити, що протягом 2021 року дещо зменшилася кількість кримінальних проваджень за злочини проти власності.

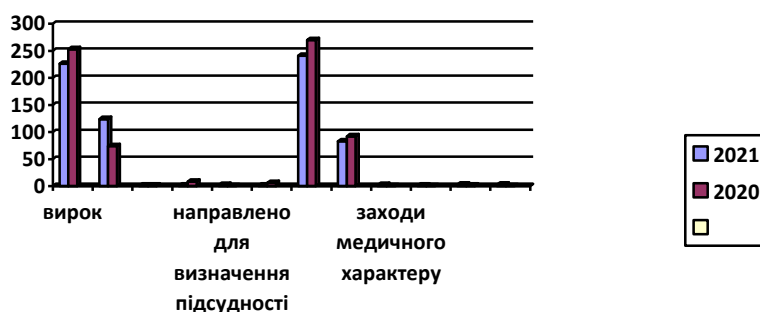
Рівень підліткової злочинності у 2021 року та в 2020 році дещо зменшився (27 неповнолітніх осіб у 2020 році, 18 – у 2021 році).

Впродовж 2021 року закінчено провадження по 355 кримінальних провадженнях щодо 377 осіб (або 64,55 % до числа справ, що знаходилися у провадженні), у тому числі справ із

постановленням вироку 226 кримінальних провадження щодо 238 осіб (63,67% до числа розглянутих), у тому числі із затвердженням угоди 26 кримінальних провадження (11,51%); із закриттям провадженням у справі 124 кримінальних провадження щодо 130 осіб (34,93%); справи із застосуванням примусових методів медичного характеру 1 кримінальне провадження щодо 1 особи (0,29%); 1 кримінальне провадження щодо 5 осіб повернуто прокурору (0,29%); 2 кримінальних провадження щодо 2 осіб направлено для визначення підсудності (0,57%). Щодо 1 особи застосовано примусові заходи виховного характеру.

Результати розгляду кримінальних проваджень в 2021 році у порівнянні з 2020 роком відображає діаграма №5.

Діаграма №5



Протягом 2021 року засуджено 8 неповнолітніх осіб.

Практично незмінною залишається кількість кримінальних проваджень, де обвинуваченими були жінки (66 - у 2020 році та 69 у 2021 році).

У аналізованому періоді в провадженні суду перебувало 13 кримінальних проваджень щодо 30 осіб про злочини, вчинені в складі організованої групи.

У залишку на наступний звітний період залишилось 195 (35,46%) справ щодо 236 осіб, з яких 19 із зупиненням провадження. Варто зазначити, що в минулому аналогічному періоді відсоток залишкових справ на кінець звітного періоду був дещо більшим, а саме 38%.

Проте, варто зазначити, що попри збільшення навантаження на суддю, оперативність розгляду справ залишається практично незмінною.

У аналізованому звітному періоді перебувало 91 справа, у яких застосовано заходи забезпечення кримінального провадження під час судового розгляду.

В аналізованому періоді 2 особи звільнено з під варті в залі суду, що на 5 осіб менше ніж в 2020 році.

Протягом 2021 року розгляд судового процесу фіксувався технічними засобами по 979 справах.

По 76 справах судове провадження здійснювалось у режимі відеоконференції (у 2020 році - 47).

Протягом 2021 року до 8 осіб (проти 10 у 2020 році) застосовано спеціальну конфіскацію за обвинувальним вироком суду.

Протягом аналізованого періоду по 4 (щодо 5 осіб) кримінальних провадженнях прийнято рішення про застосування конфіскації, як додаткової міри покарання.

Сума процесуальних витрат, присуджена до стягнення у 2021 році складає 395310 грн., у тому числі сума – 68237 грн. сплачена добровільно. У аналізованому періоді розглянуто 4 справи, що надійшли з інших судів та після скасування судового рішення.

В аналізованому періоді особи під заставу не звільнялись.

У 2021 році не оштрафовано жодної особи за неявку в судові засідання, що дозволяє зробити висновки про високий рівень довіри до судової влади з боку громадян, як гаранта їх захисту прав та основних свобод.

Слід відмітити, що у аналізованому періоді, як і в попередньому окремі ухвали (постанови) не виносились.

Протягом 2021 року судом присяжних справи не розглядались.

У аналізованому періоді, як і в минулому, виконання вироків та постанов провадилося у відповідності до чинного законодавства, строки звернення до виконання судових рішень у кримінальних справах не порушувались.

Із аналізу даних за кримінальними справами, закінченими провадження протягом 2021 року із постановленням обвинувального вироку вбачається, що від злочинів потерпіло 331 фізична особа, з них 104 – жінки (що становить 31,42 % від загальної кількості потерпілих). Частка неповнолітніх серед потерпілих – 4,54% (15 осіб до 18 років).

Заподіяно шкоду життю 3 особам; 44 особам заподіяно шкоду здоров'ю; матеріальні збитки та моральну шкоду від злочинів понесли 180 фізичних осіб та 25 юридичних осіб.

Загальна сума спричиненої матеріальної та моральної шкоди становить 2682132 грн.

Протягом 2021 року в провадженні суду перебувало 2489 клопотань слідчого, прокурора та інших осіб, що на 728 справ більше ніж у 2020 році.

Під час аналізованого періоду застосовано 89 запобіжних заходів, а саме:

- особисте зобов'язання – 6 (6,75 %);
- тримання під вартою – 62 (69,67%);
- домашній арешт – 21 (23,60 %);
- зміна запобіжного заходу – 4 (4,5%)
- застава – 0 (0 %);
- продовження строку тримання особи під домашнім арештом –1 (1,13%);
- дозвіл на затримання з метою приводу – 16 (17,98 %);
- продовження строків тримання під вартою – 20 (22,48 %).

Протягом 2021 року слідчими суддя Ковельського міськрайонного суду було задоволено 314 клопотань про проведення обшуку житла чи іншого володіння особи; було надано 991 тимчасовий доступ до речей та документів; по 411 клопотанню накладено арешт на майно;

У 2021 році надійшло 111 скарг на дії, рішення та бездіяльність слідчого прокурора та інших осіб під час досудового розслідування, що на 9 скарг менше ніж в попередньому аналізованому періоді.

Із загальної кількості клопотань 2478 (99,56 %) розглянуті по суті, з них 2285 - задоволено.

В аналізованому періоді повернуто 46 клопотання, що на 21 клопотання більше ніж в попередньому аналізованому періоді.

У 2021 року своїм правом на оскарження дій слідчих органів скористалося 111 особи.

Протягом 2021 року у провадженні суду перебувало 114 скарг, у тому числі:

- 79 – на бездіяльність слідчого, прокурора;
- 44 – стосовно невнесення відомостей про кримінальне правопорушення до ЄРДР;
- 31 – на рішення слідчого про закриття провадження у справі;
- 1 скарга на рішення слідчого, прокурора про відмову в задоволенні клопотання про проведення слідчих (розшукових) дій;
- 3 – інші скарги.

У аналізованому періоді 6 скарг на дії та рішення правоохоронних органів повернуто.

На кінець аналізованого періоду розглянуто 113 скарги (99,13% від загальної кількості скарг, що перебували в провадженні суду), з них 60 (53,10% від загальної кількості розглянутих скарг) - задоволено.

1 скарга залишається не розглянутою на кінець звітнього періоду, що становить 0,88% від загальної кількості справ, що перебували в провадженні суду у 2021 році. Даний показник свідчить про більш оперативний розгляд справ даної категорії у порівнянні з попереднім аналогічним періодом (2,37%).

Протягом аналізованого періоду, в порівнянні з аналогічним попереднім періодом, вбачається практично однакова кількість справ щодо розгляду питань у порядку виконання судових рішень.

Так, протягом 2021 року в провадженні суду перебувало 189 подань та клопотань в порядку виконання судових рішень (у 2020 році - 185), в тому числі:

- а** – про відстрочку виконання вироку – 2 (1,06% від загальної кількості справ, що перебувала на розгляді);
- б** – про умовно-дострокове звільнення від відбування покарання з випробуванням – 2 (1,06%);
- в** – про направлення звільнено від покарання з випробуванням для відбування покарання, призначеного вироком – 53 (28,05%);
- г** – про звільнення від призначеного випробування після закінчення іспитового строку – 89 (47,09%);
- е** - про тимчасове залишення засудженого у слідчому ізоляторі або переведення засудженого з арештного дому, виправного центру, дисциплінарного батальйону або колонії до слідчого ізолятора для проведення відповідних процесуальних дій під час досудового розслідування кримінальних правопорушень, вчинених іншою особою, за які вона не була засуджена, чи у зв'язку з розглядом справи у суді – 1 (0,53%);
- ж** – інші питання про всякого роду сумніви і протиріччя, що виникають при виконанні вироку – 3 (1,59%);
- з** – про установлення, припинення адміністративного нагляду – 14 (7,41%);
- и** – про звільнення від відбування покарання вагітних жінок і жінок, які мають дітей віком до 3 років – 1 (0,53%);
- і** – про припинення примусового лікування – 1(0,53%);

ї – про заміну покарання – 5 (2,65%);

к – про звільнення від покарання і пом'якшення покарання у випадках, передбачених частинами 2 та 3 ст. 74 ККУ – 1 (0,53%);

л - інші – 17 (9%).

Проаналізувавши показники клопотань (подань), які надійшли до суду у порядку виконання судових рішень, та порівнявши їх з минулим аналогічним періодом, можна зробити висновок, що категорійність справ в порядку виконання судових рішень, які перебували в провадженні суду, залишається практично не змінною.

Діаграма №7



а – про відстрочку виконання вироку – 0;

б – про умовно-дострокове звільнення від відбування покарання з випробуванням – -20;

в – про направлення звільнено від покарання з випробуванням для відбування покарання, призначеного вироком – +20;

г – про звільнення від призначеного випробування після закінчення іспитового строку – +17;

е - про тимчасове залишення засудженого у слідчому ізоляторі або переведення засудженого з арештного дому, виправного центру, дисциплінарного батальйону або колонії до слідчого ізолятора для проведення відповідних процесуальних дій під час досудового розслідування кримінальних правопорушень, вчинених іншою особою, за які вона не була засуджена, чи у зв'язку з розглядом справи у суді – 0;

ж – інші питання про всякого роду сумніви і протиріччя, що виникають при виконанні вироку – -4;

з – про установлення, припинення адміністративного нагляду – -1;

и – про звільнення від відбування покарання вагітних жінок і жінок, які мають дітей віком до 3 років – +1;

ї – про припинення примусового лікування – +1;

ї – про заміну покарання – +5;

к – про звільнення від покарання і пом'якшення покарання у випадках, передбачених частинами 2 та 3 ст. 74 ККУ – +1;

л - інші – -8.

У аналізованому періоді 2 подання повернуто для доопрацювання.

Розглянуто по суті 167 справ (88,36% від загальної кількості справ), у тому числі із задоволенням – 113 матеріали (67,67 % від закінчених провадженням справ) у залишок на наступний період перейшло 22 справи (11,64%).

У 2021 році до суду надійшло 6 справ у порядку надання міжнародної правової допомоги. Всі клопотання розглянуто по суті та 1 - задоволено.

Протягом 2021 року на розгляд до суду надійшло 2 заяви про перегляд судових справ за нововиявленими обставинами, що на 3 менше ніж в минулому аналогічному періоді. 1 заяву – повернуто. 2 заяви в залишку на наступний звітний період.

Своїм конституційним правом на звернення до суду протягом 2021 року скористалася значна кількість громадян та юридичних осіб, які подали до Ковельського міськрайонного суду 3016 заяв в порядку цивільного, адміністративного судочинства та заяв в порядку окремого провадження та з приводу видання судових наказів, що на 541 заяву, скаргу, подання, клопотання більше в порівнянні з аналогічним періодом минулого року.

Аналіз статистичних даних про розгляд адміністративних справ.

Протягом аналізованого періоду до суду надійшло 142 позовних заяви в порядку адміністративного судочинства (в подальшому – адміністративних позовів). Всього з врахуванням залишку на початок звітної періоду в провадженні суду перебувало 144 позовна заява.

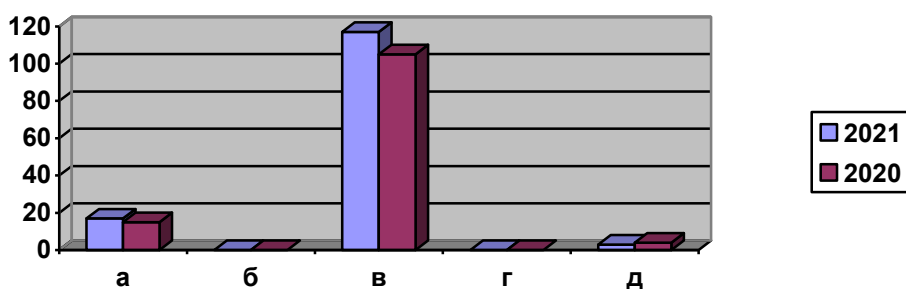
Станом на 31 грудня 2021 року розглянуто 141 позовна заява, із них:

- 17 адміністративних позовів (12,06 % від загальної кількості розглянутих позовних заяв) повернуто;
- 0 (0%) – залишено без розгляду;
- 0 (0%) – відмовлено у відкритті провадження;
- у 117 (82.98%) – відкрито провадження у справі, задоволено, заяв, клопотань.

У порівнянні із аналогічним минулим періодом вбачаємо наступне:

Діаграма № 8

Порівняння наслідків розгляду справ у 2021 році проти 2020 року



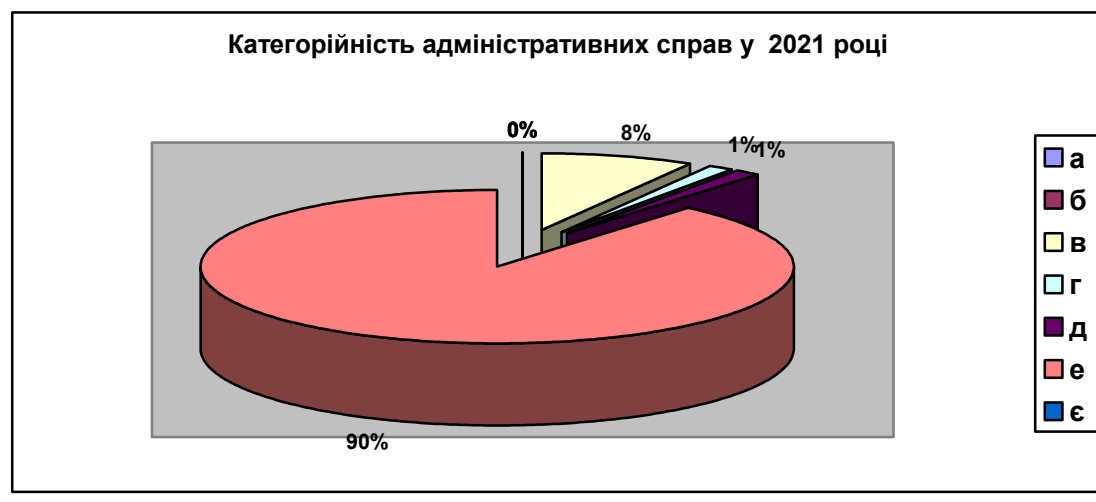
-
- а – повернуто позовних заяв;
 - б – відмовлено у відкритті провадження;
 - в – відкрито провадження;
 - г – залишено без розгляду;
 - д - залишок.

Із врахуванням залишку нерозглянутих справ на початок звітної періоду в провадженні суду перебувало 134 адміністративних справ, що на 9 справ більше у порівнянні з аналогічним періодом минулого року.

За категорійністю справи розподіляються наступним чином:

- а) справи щодо виборчого процесу та референдуму – 0 справ (0% від загальної кількості справ, що перебували на розгляді у суді);
- б) справи щодо захисту політичних (крім виборчих) та громадянських прав – 0 (0%);
- в) справи зі спорів з приводу реалізації державної політики у сфері економіки та публічної фінансової політики – 11 (8,21%);
- г) справи з приводу регулювання містобудівної діяльності та землекористування – 2 (1,5%);
- д) справи з приводу охорон навколишнього природного середовища - 2 (1,5%);
- е) справи щодо забезпечення громадського порядку та безпеки, національної безпеки та оборони України – 119 (88,81%);
- є) інші справи – 0 (0%).

Діаграма 9



Як зазначалося вище, протягом 2021 року на розгляді в суді перебувало 134 адміністративних справ.

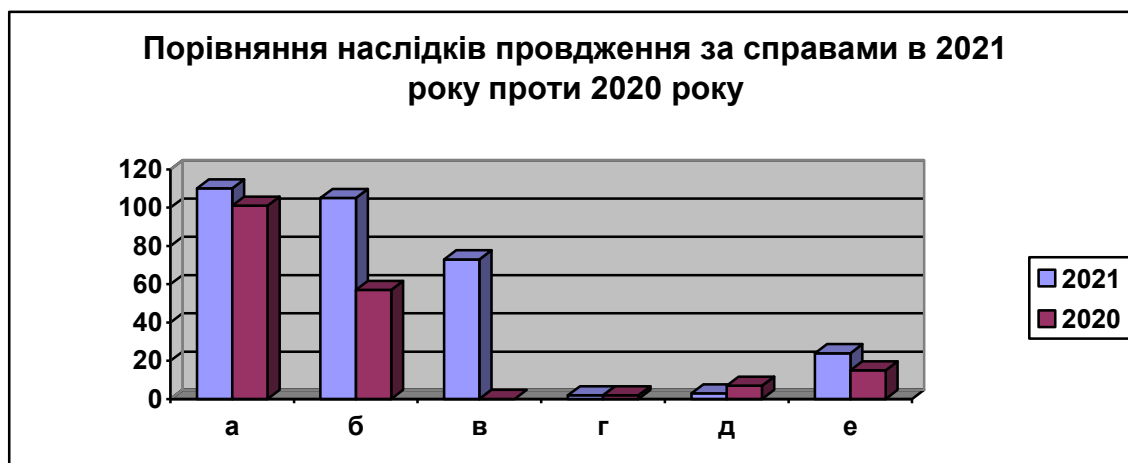
Із загальної кількості справ, що знаходились на розгляді закінчено провадженням по 110 справах, що складає 82,09 % від числа справ, що знаходилися на розгляді; нерозглянутими на кінець звітного періоду залишилось 24 справ (17,91 %).

95,45 % від справ, закінчених провадженням, - розглянуто з прийняттям постанови, а саме 105 справ, з них:

- 73 - із задоволенням позову (66,37% від загальної кількості справ, розглянутих із прийняттям постанови);
- 2 – із закриттям провадження (1,82 %);
- 3 - залишено без розгляду (2,73 %).

У порівнянні з попереднім аналогічним періодом прослідковується : /діаграма № 10/

Діаграма №10



- а) прийняття постанови;
- б) із задоволенням позову;
- в) передано в інші суди;ї
- г) закрито провадження;
- д) залишено заяви без розгляду;
- е) залишок.

Динаміка результату розгляду справ із прийняттям постанови у 2021 році та у 2020 році залишається практично незмінною.

Щодо стану оперативності розгляду справ даної категорії, то паротягом 2021 року строки розгляду справ, передбачених КАС, не порушувались.

Протягом аналізованого періоду суми до стягнення не пред'являлись.

Протягом 2021 року заяви про перегляд судових рішень за нововиявленими обставинами на розгляд до суду не надходили.

В 2021 році на розгляді в суді перебувало 3 справи в порядку виконання судових рішень. Всі розглянуті по суті, з них 2 – задоволено (66,67%).

Як і в попередньому аналогічному періоді, протягом 2021 року будь-які заходи процесуального примусу до порушників процесуальної дисципліни суддями не вживались.

Протягом 2021 року заяви про відвід судді не розглядалися.

Протягом 2021 року до суду надійшло 13 доручень судів України/іноземних судів. Всі доручення виконані.

Також суд своїми рішеннями не зобов'язував суб'єктів владних повноважень, не на користь якого ухвалене судове рішення, подавати звіт про його виконання.

Протягом 2021 року окремі ухвали суддями не виносились.

Протягом 2021 року 11 справ розглянуто в порядку письмового провадження, 90 – у скороченому провадженні та 40 справ із фіксуванням судового засідання технічними засобами.

Аналіз справ позовного провадження

Протягом 2021 року на розгляд до суду надійшло 1334 позовних заяви. Із врахуванням нерозглянутих на початок даного звітного періоду заяв кількість позовних заяв, які перебували в провадженні склала 1414.

Із вказаного числа у аналізованому періоді розглянуто 1330 (94,06% від загальної кількості заяв, які перебували в провадженні в 2021 році) позовів; із них:

- 78 заяви (5,87% від загальної кількості розглянутих заяв) – повернуто;
- по 6 –ти заявам (0,46%) – відмовлено у відкриття провадження;
- 1228 (92,33%) – відкрито провадження;
- 18 заяв (1,36%) – скеровано за підсудністю.

В залишку на кінець звітного періоду перебуває 84 (5,94% від загальної кількості заяв, що надійшли до суду) позовних заяви.

Показники розгляду позовних заяв, що надійшли на розгляд до Ковельського міськрайонного суду можна прослідкувати за діаграмою №11.

Діаграма №11

Показники розгляду позовних заяв, що надійшли на розгляд до суду протягом 2021 р.



Наведене вище свідчить про якісну підготовку позовів (із врахуванням позовів, недоліки у яких усунуто за ухвалами суду протягом аналізованого періоду), що дає можливість у переважній більшості випадків приймати справи до провадження задля захисту порушених прав та інтересів фізичних осіб.

Про оперативність розгляду позовних заяв свідчить і незначний залишок їх на кінець звітного періоду – 5,94% від загальної кількості позовних заяв, які перебували у провадженні суду у аналізованому періоді, причому більшість із них надійшли на розгляд до суду протягом останньої декади звітного періоду.

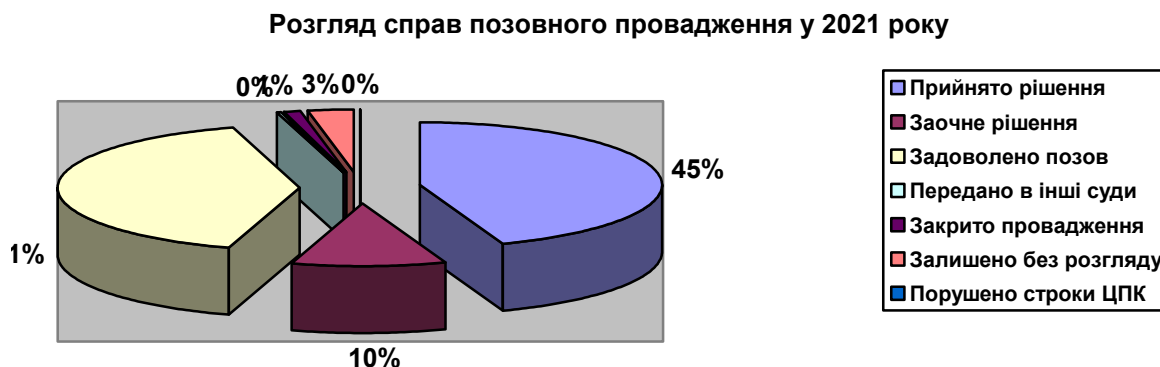
Протягом 2021 року на розгляд до суду надійшло 1245 справ позовного провадження. Із врахуванням нерозглянутих на початок даного звітного періоду кількість справ позовного провадження, які перебували в провадженні склала 1527.

Протягом 2021 року всього розглянуто 1158 (75,84% від загальної кількості справ позовного провадження, що перебували в провадженні суду) справ позовного провадження, з них:

- 1052 (90,85% із загальної кількості розглянутих) розглянуто з ухваленням рішення, в тому числі:

- 243 (23,10%) - заочного;
- 969 (92,11%) – із задоволенням позову;
- 2) 5 (0,44%) заяв передано в інші суди;
- 3) 30 (2,59%) розглянуто із закриттям провадження;
- 4) 71 (6,14%) залишено без розгляду \наглядно – діаграма 12\

Діаграма №12



Структуризацію за категоріями цивільних справ, що перебували в провадженні суду у звітному періоді можна прослідкувати за діаграмою № 13.

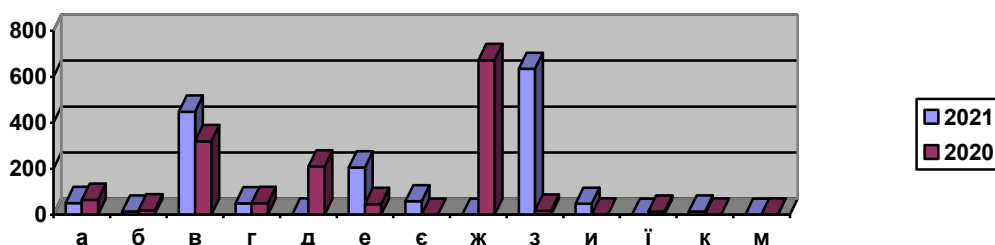
Діаграма №13

Структуризація за категоріями цивільних справ, що перебували в провадженні суду у 2021 року



- а** – справи у спорах щодо права власності чи іншого речового права на нерухоме майно (крім землі) (51 справ);
- б** – справи у спорах, що виникають із земельних правовідносин (14);
- в** – справи у спорах, що виникають із правочинів (448);
- г** – справи у спорах про не договірні зобов'язання (50);
- д** – спори у спорах про захист немайнових прав фізичних осіб (2);
- е** – справи у спорах, що виникають із відносин спадкування (206);
- є** – справи у спорах, що виникають із житлових правовідносин (59);
- ж** – справи про визнання необґрунтованими активів та їх витребування (0);
- з** – справи у спорах, що виникають із сімейних правовідносин (634);
- и** - справи у спорах, що виникають із трудових правовідносин (48);
- ї** – справи у спорах, пов'язаних із застосуванням Закону України «Про захист прав споживачів» (0);
- к** - справи про звільнення майна з-під арешту (виключення майна з опису) (14);
- м** – інші (1).

Порівняння категорійності справ, що перебували в провадженні суду в 2021 року проти 2020 року



- а** – справи у спорах щодо права власності чи іншого речового права на нерухоме майно (крім землі) (-14 справ);
б – справи у спорах, що виникають із земельних правовідносин (-5);
в – справи у спорах, що виникають із правочинів (+128);
г – справи у спорах про не договірні зобов'язання (-1);
д – спори у спорах про захист немайнових прав фізичних осіб (0);
е – справи у спорах, що виникають із відносин спадкування (-4);
є – справи у спорах, що виникають із житлових правовідносин (+12);
ж – справи про визнання необґрунтованими активів та їх витребування (0);
з – справи у спорах, що виникають із сімейних правовідносин (-38);
и - справи у спорах, що виникають із трудових правовідносин (+30);
ї – справи у спорах, пов'язаних із застосуванням Закону України «Про захист прав споживачів» (-1);
к - справи про звільнення майна з-під арешту (виключення майна з опису) (0);
м – інші (0).

Таким чином, можна зробити висновок, що категорійність цивільних справ залишається практично незмінною.

Проте слід зазначити, що протягом 2021 року, у порівнянні з минулим аналогічним періодом, прослідковується значне збільшення позовних заяв у справах, що виникають із правочинів. Також прослідковується незначне збільшення справ у спорах, що виникають з трудових правовідносин, зокрема, це спори про визнання незаконним наказу роботодавця про відсторонення від роботи.

Із загальної кількості справ, що знаходились на розгляді (1527 справ), 369 справ залишилася нерозглянута на кінець звітної періоду, що становить 24,17 % від числа справ, що знаходилися на розгляді суддів (2020 р. – 279 справ).

104 справи, що залишились нерозглянутими на кінець звітної періоду, відкладені з різних причин.

Протягом аналізованого періоду судом було постановлено 2 ухвали щодо застосування заходів процесуального примусу (привід).

231 справа розглянута з фіксуванням судового процесу технічними засобами, що становить 19,95 % від загальної кількості розглянутих цивільних справ, що перебували у провадженні суду у 2021 році. По 6 справах усиновлено 8 дітей. 22 справи розглянуто з участю присяжних.

Варто відмітити, що суб'єктами звернень в порядку цивільного судочинства є фізичні та юридичні особи. Протягом 2021 року до суду звернулося 1414 фізичних осіб, з них:

- 915 – жінки;
- 44 – особи з інвалідністю;
- 94 – пенсіонери;
- 16 – учасники бойових дій;
- 4 – іноземні громадяни.

Протягом аналізованого періоду з позовними заявами про порушення їхніх прав звернулося 1529 юридичних осіб, з них – 34 – державні органи.

Протягом аналізованого періоду судом присуджено до стягнення 8031118 грн., у тому числі моральної шкоди на суму 290000грн.

Протягом 2021 року в провадженні суду перебувала 16 заяв про перегляд заочного рішення. З них 11 рішень скасовано, а справу направлено на новий судовий розгляд.

Протягом 2021 року в провадженні суду перебувало 17 заяв про забезпечення доказів, позову до подання позовної заяви. 12 заяв – розглянуті по суті, 8 – задоволені.

Протягом 2021 року в провадженні суду перебувало 1 подання про тимчасове обмеження у праві виїзду за межі України.

Протягом аналізованого періоду в провадженні суду перебувало 3 клопотання про продовження строку дії рішення про визнання фізичної особи недієздатною. Всі клопотання задоволено.

Аналіз справ наказного провадження.

Протягом 2021 року в провадженні суду перебувало 1089 заяв про видачу судового наказу, що на 752 більше ніж в 2020 році.

З загальної кількості заяв, що перебували в провадженні суду, 985 (90,45%) заяви розглянуто по суті.

Всього, протягом 2021 року судом видано 792 судовий наказ.

Переважає кількість судових наказів про стягнення заборгованості за оплату житлово-комунальних послуг, телекомунікаційних послуг, послуг телебачення та радіомовлення з урахуванням індексу інфляції та трьох відсотків річних, нарахованих заявником на суму - 899; 9 – про стягнення аліментів; 33 про стягнення нарахованої, але не виплаченої заробітної плати.

Загальна сума грошових коштів, яка була пред'явлена до стягнення складає 10964746 грн.

Загальна сума грошових коштів, що підлягає стягненню складає 9179370 грн.

З загальної кількості виданих судових наказів, 38 (4,8%) – скасовано.

Аналіз справ окремого провадження.

Протягом аналізованого періоду в провадженні суду перебувало 193 заяви окремого провадження (в подальшому – заяв). З них 190 заяви розглянуто, 3 – залишок на кінець аналізованого періоду.

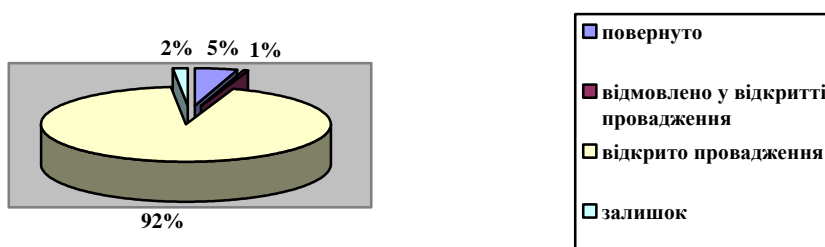
З загальної кількості розглянутих заяв 190 (98,45% від заяв окремого провадження в 2020 році):

- 9 (4,74%) – повернуто;
- 1 (0,53%) – відмовлено у відкритті провадження;
- 179 (94,21%) – відкрито провадження;
- 3 (1,58%) – залишок на наступний звітний період.

Наслідки розгляду заяв окремого провадження наглядно прослідковуються в діаграмі 15.

Діаграма 15

Наслідки розгляду заяв окремого провадження у 2021 році



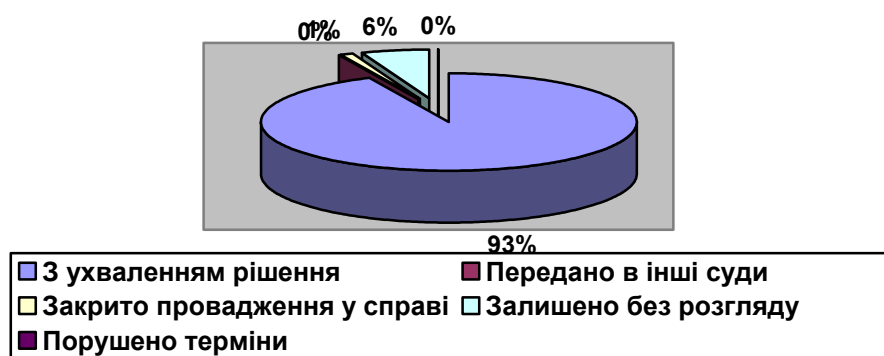
Протягом аналізованого періоду в провадженні суду перебувало 195 справ окремого провадження. З них 157 справ розглянуто, 38 – залишок на кінець аналізованого періоду.

З загальної кількості розглянутих заяв 157 (80,52% від заяв окремого провадження в 2021 році):

- 146 – з ухваленням рішення (93% від загальної кількості заяв з закінченням провадження у справі):
 - передано в інші суди – 0 заяв;
 - 2 заяви із закриттям провадження у справі (1,28);
 - 9 заяв залишено без розгляду(5,74%)/

Діаграма № 16

Наслідки розгляду справ окремого провадження у 2021 році



Таким чином, в залишку нерозглянутих справ на кінець звітного періоду залишається 38 справ, що становить 19,49% від справ окремого провадження, що перебували в провадженні суду в аналізованому періоді.

За категорійністю справи розподіляються наступним чином:

а) справи про обмеження цивільної дієздатності фізичної особи, визнання фізичної особи недієздатною та поновлення цивільної дієздатності фізичної особи – 31 справ (15,90 % від загальної кількості справ окремого провадження, що перебували у провадженні протягом 2021 року);

б) справи про надання неповнолітній особі повної цивільної дієздатності – 0 справ (0%),

в) справи про визнання фізичної особи безвісно відсутньою чи оголошення її померлою – 1 справа (0,52 %);

г) справи про скасування рішення про визнання фізичної особи безвісно відсутньою чи оголошення її померлою – 0 справа (0%);

д) справи про усиновлення – 6 справ (3,08%);

е) справи про встановлення фактів, що мають юридичне значення – 126 справи (64,62 %);

є) справи про передачу безхазяйної нерухомої речі у комунальну власність – 3 справ (1,54%);

ж) справи про визнання спадщини відумерлою – 1 справи (0,52%);

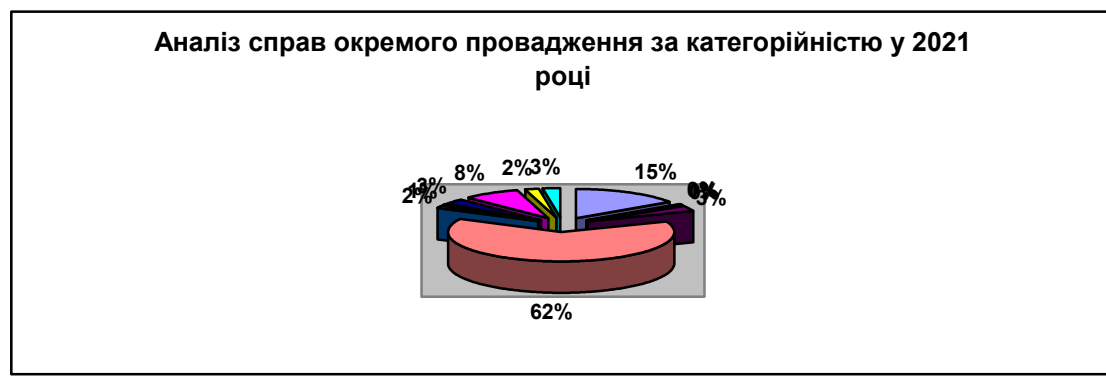
з) справи, що виникають із сімейних правовідносин – 6 справ (3,08%);

і) справи про видачу і продовження обмежувального припису – 16 справ (8, 21%);

к) інші – 4 справ (2,06%).

Аналіз справ за категорійністю чітко виражений на діаграмі № 17

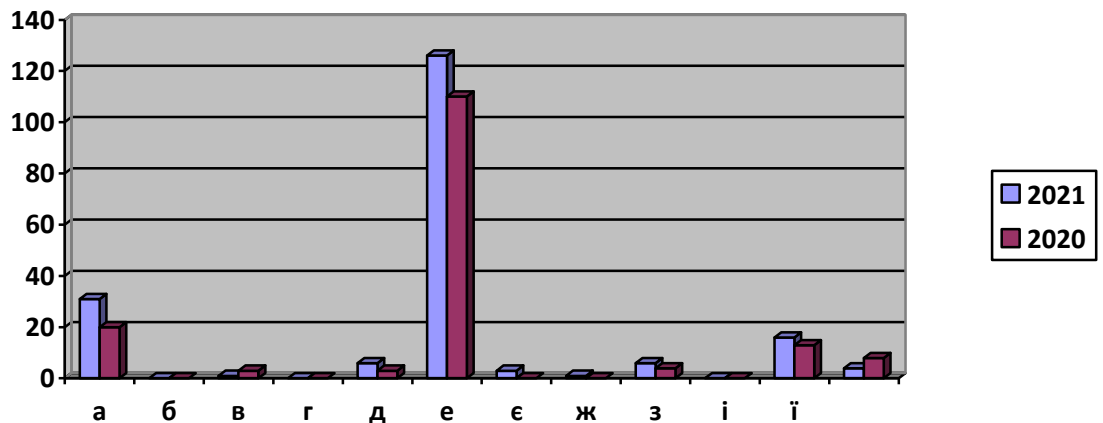
Діаграма № 17



Таким чином вбачається, що найчастіше в порядку окремого провадження звертаються задля встановлення фактів, що мають юридичне значення.

У порівнянні з 2020 роком прослідковуємо: \Діаграма18\

Діаграма № 18



- а) справи про обмеження цивільної дієздатності фізичної особи, визнання фізичної особи недієздатною та поновлення цивільної дієздатності фізичної особи – +11;
 б) справи про надання неповнолітній особі повної цивільної дієздатності – 0;
 в) справи про визнання фізичної особи безвісно відсутньою чи оголошення її померлою – -2;
 г) справи про скасування рішення про визнання фізичної особи безвісно відсутньою чи оголошення її померлою –0;
 д) справи про усиновлення – +3;
 е) справи про встановлення фактів, що мають юридичне значення – +16;
 є) справи про передачу безхазяйної нерухомої речі у комунальну власність – +3;
 ж) справи про визнання спадщини відумерлою – +1;
 з) справи, що виникають із сімейних правовідносин – +2;
 і) справи про видачу і продовження обмежувального припису – +3;
 к) інші – -4.

В вище викладеного вбачається, що динаміка категорійності справ залишається практично незмінною.

У 2021 році строки розгляду у справах даної категорії не порушувались.

Аналіз результатів розгляду заяв про перегляд рішень, ухвал суду чи судових наказів у зв'язку із нововиявленими обставинами.

Протягом 2021 року до суду надійшло 2 заяви про перегляд рішень за нововиявленими обставинами.

Станом на 31 грудня 2021 року заяви розглянуті по суті. З них:

- 1 – відмовлено в задоволенні заяви;
- 1 – задоволено та судові рішення скасовано.

Аналіз розгляду клопотань, заяв, подань у порядку виконання судових рішень.

Слід відмітити, що протягом 2021 року збільшилася кількість клопотань, заяв, подань у порядку виконання судових рішень та рішень інших органів посадових осіб у порівнянні з 2020 роком. Так, у аналізованому періоді в провадненні суду перебувало 111 таких справ про-

ти 78 в 2020 році. 103 заяви розглянуто по суті, 8 – в залишку на кінець звітного періоду. 69 заяв задоволено.

Аналіз розгляду скарг на дії або бездіяльність державного виконавця чи іншої посадової особи державної виконавчої служби.

В аналізованому періоді до суду надійшло 16 скарг на дії або бездіяльність державного виконавця чи іншої посадової особи державної виконавчої служби. Всього в провадженні суду протягом 2021 року перебувало 16 скарг. 13 скарг - розглянуто по суті, 4 – задоволено.

Аналіз розгляду клопотань (доручень) судів України/ іноземних судів.

В аналізованому періоді на розгляді в суду перебувало 57 клопотань (доручень) судів України/іноземних судів.

54 доручень розглянуто по суті, в тому числі 49 – задоволено.

Аналіз статистичних даних про розгляд справ про адміністративні правопорушення.

Протягом 2021 року на розгляд до суду надійшло 2441 справ про адміністративні правопорушення, а із врахуванням залишків із попереднього періоду в провадженні перебувало 2661 справ (у порівняльному періоді – 2673 справ).

Аналізуючи дані первинного статистичного обліку та статистичних звітів вбачаємо, що переважають справи про вчинення насильства в сім'ї або невиконання захисного припису, про керування транспортними засобами або суднами особами, які перебувають у стані алкогольного, наркотичного сп'яніння, про дрібне хуліганство, злісна непокора законному розпорядженню або вимозі поліцейського.

Щодо корупційних правопорушень, то слід відмітити, що в провадженні суду перебувало 12 справ щодо корупційних правопорушень.

Із загальної кількості справ, які перебували в провадженні протягом аналізованого періоду повернуто 74 справи (2,78% від загальної кількості справ, що перебували в провадженні), з них - для належного оформлення повернуто 42 справи, що становить 53,85 % від загальної кількості повернутих справ.

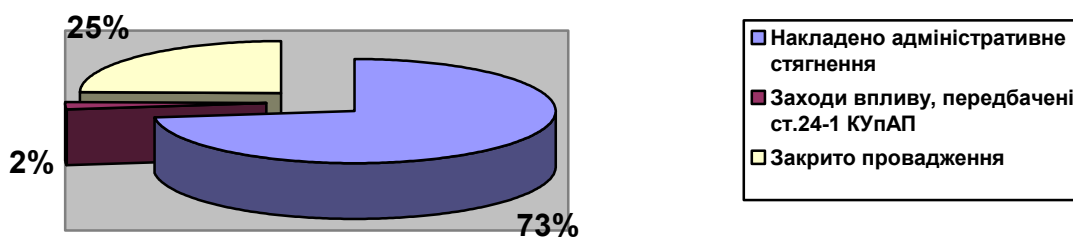
У залишку на кінець звітного періоду перебуває 287 справ (10,79%).

Протягом 2021 року розглянуто 2300 справ щодо такої ж кількості осіб, що складає 86,43 % у відношенні до справ, що знаходилися на розгляді.

За наслідками розгляду справ про адміністративні правопорушення в аналізованому періоді на 1678 осіб накладено адміністративне стягнення; щодо 52 неповнолітніх застосовано заходи впливу, передбачені ст. 24-1 КУпАП; щодо 570 осіб закрито провадження у справі з різних підстав. Відсоткове співвідношення прослідковується на діаграмі № 19.

Діаграма № 19

Структура наслідків розгляду справ у 2021 року



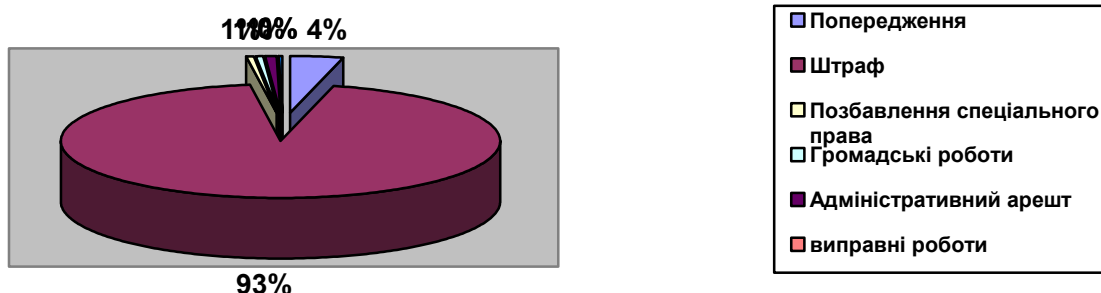
Як вказано вище, протягом 2021 року щодо 1678 осіб судом винесено постанови про накладення адміністративних стягнень.

З них:

- щодо 66 осіб застосовано попередження (3,94 %);
- щодо 1574 осіб (93,81%) – штраф;
- 10 осіб (0,6%) позбавлено спеціального права;
- щодо 11 осіб (0,66%) – застосовано громадські роботи;
- щодо 11 осіб (0,66%) – застосовано адміністративний арешт;
- щодо 0 особи (0%) – застосовано виправні роботи;
- щодо 6 осіб (0,36%) – застосовано суспільно корисні роботи.

Діаграма №20

Структура адміністративних стягнень застосованих у 2021 році



По 25 справах застосовано конфіскацію, як обов'язкове додаткове стягнення.

Оплатне вилучення предмета, як обов'язкове додаткове стягнення у 2021 році не застосовувалось.

За постановами суду присуджено до стягнення 4224793 грн. штрафу, із них добровільно сплачено протягом аналізованого періоду 18882330 грн.

Постановами суду у адміністративних справах встановлено, що протягом поточного року адміністративними правопорушеннями завдано матеріальної шкоди на загальну суму 5680 грн.; згідно судових рішень потерпілим відшкодовано 5680 грн.

Аналізуючи дані про справи, провадження у яких було закрито, вбачаємо, що із 570 справ:

- по 148 справах – особу звільнено від адміністративної відповідальності при мало-значних правопорушеннях (25,97 %, від загальної кількості справ, провадження у яких закрито);

- у 336 справах провадження закрито у зв'язку із відсутністю події і складу адміністративного правопорушення (58,95 %);

- 80 справ закрито через закінчення строків, передбачених ст. 38 КУпАП України (14,04%).

Протягом аналізованого періоду до суду надійшло 10 справ в порядку виконання постанов у справах про адміністративні правопорушення. Всі справи розглянуто по суті, з них – 7 задоволено. 1 справа знаходяться в залишку на кінець звітнього періоду.

В И С Н О В К И

Аналізуючи дані судової статистики за 2020 рік можна зробити висновок, що судом, в основному, забезпечується належний рівень та оперативність здійснення правосуддя, з дотримання вимог ст. 2 Закону України «Про судоустрій та статус суддів» щодо захисту гарантованих Конституцією та законами України прав та свобод людини і громадянина, прав і законних інтересів юридичних осіб, інтересів суспільства та держави.

Проведений аналіз свідчить про те, що на кінець 2021 року спостерігається тенденція до збільшення кількості справ і матеріалів, що надійшли на розгляд до суду, у відношенні до 2020 року.

Беручи разом усі справи та матеріали, які перебували в провадженні суду, то загалом у порівнянні з 2020 роком спостерігається, що навантаження на суддів дещо збільшилося, не зважаючи на те, що збільшилася кількість суддів, які фактично здійснюють судочинство в Ковельському міськрайонному суді

З проведеного огляду вбачається, що в 2021 році здійснювався оперативний розгляд переважної більшості справ у розумні строки.

Основними принципами здійснення правосуддя є своєчасний та якісний розгляд судових справ та вчасне звернення судових рішень до виконання.

Для своєчасного та якісного розгляду судьями справ головою суду продовжуються вживати заходи в частині покращення організації розгляду судових справ, підвищення якості судових рішень, здійснюється постійний контроль за дотриманням строків розгляду справ.

З проведеного огляду вбачається, що для оперативного розгляду справ, за необхідності, судьями застосовуються заходи процесуального впливу при встановленні фактів несумлінного використання процесуальних прав та невиконання процесуальних обов'язків учасниками процесу.

Також варто зазначити, що протягом 2021 року зменшилася кількість заяв, по яких відмовлено у відкритті провадження, які було повернуто або залишено без розгляду, що свідчить про належну підготовку позовних заяв, та інших процесуальних документів, які направляються на розгляд до суду, також про підвищення правового рівня громадян.

Отже, як свідчать показники проведеного аналізу, судьями Ковельського міськрайонного суду в 2021 році, загалом, забезпечений належний рівень здійснення судочинства у кримінальних, цивільних, адміністративних справах та справах про адміністративні правопорушення.

_____ І.Ю.Маліченко